

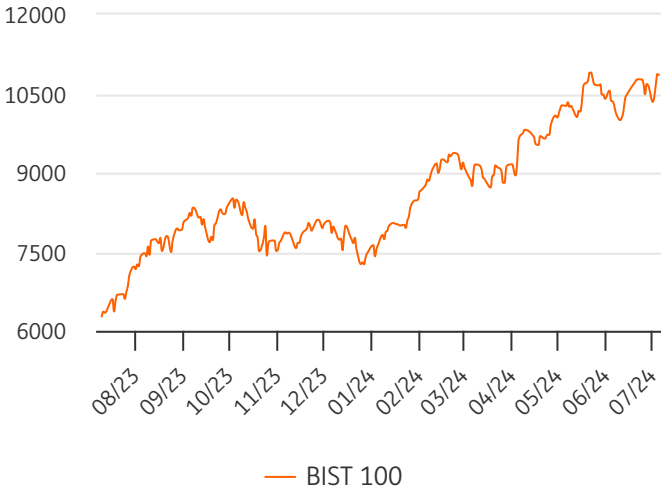


BORSA İSTANBUL

BİST 100 Endeksi (XU100) haftayı %1,91 yükselişle 10.851,78 seviyesinden tamamladı. Endeks hafta içinde en düşük 10.254,36 , en yüksek ise 10.944,72 seviyesinden işlem gördü. Borsa İstanbul'un haftalık toplam işlem hacmi ise 633,9 milyar TL oldu. Günlük ortalama işlem hacmi ise 126,8 milyar TL düzeyinde gerçekleşti.

XU100 endeksi içerisinde işlem gören 46 hissenin fiyatı yükselirken, 51 hissenin ise fiyatı düşmüştür. 3 hissenin ise fiyatı değişmedi.

Haftalık toplamda en fazla işlem gören sektör endeksi 234,9 milyar TL ile BİST SİNAİ endeksi olurken, haftalık olarak en fazla değer kazanan sektör endeksi %5,58 ile BİST İLETİŞİM endeksi oldu. En fazla değer kaybeden sektör endeksi ise -%5,52 ile BİST SİGORTA endeksi oldu.



PİYASA GÜNDEMİ

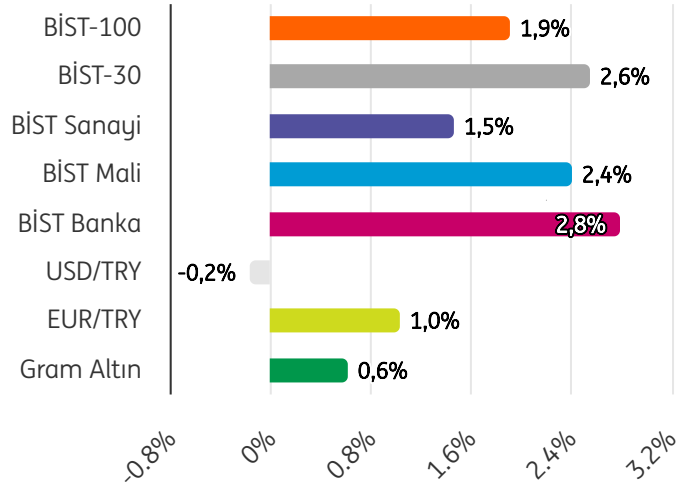
Global piyasalarda odak noktası makro veriler kadar siyasetteki gelişmelere yoğunlaştı. Fransa'da dün yapılan seçimlerde hiçbir partinin çoğunluğu kazanamamış olması, önümüzdeki dönemde Fransa ve Euro için siyasi belirsizliğe neden olabilir. Amerika'da ise geçen ay bir televizyon kanalında düzenlenen tartışma programının ardından Trump'ın seçileceği beklentisinin artması daha güçlü Dolar ve daha yüksek tahvil faizleri görülmeye başladı. Biden'ın adaylığı konusunda tartışmalar artıyor. Bu gelişme ve beklentilere rağmen Kasım ayındaki Amerika başkanlık seçimleri yaklaştıkça faiz indirimleri konusunun daha fazla konuşulacağını düşünüyoruz. Makro veriler kısmında ise geçen hafta özel sektör istihdamında soğuma ve işsizlik oranında artış olmasına rağmen tarım dışı istihdamın artması dikkat çeken bir ayrıntıydı. Bu hafta ise özellikle Perşembe günü TÜFE verisi global piyasaların odağına girecektir. Salı günü, Powell'ın Senatoda, Çarşamba ise Temsilciler Meclisinde sunumu olacak. Burada para politikasına dair vereceği olası mesajlar takip edilecek.

Yurtiçinde ise geçtiğimiz Çarşamba günü açıklanan TÜFE beklendenen daha hızlı bir soğumaya işaret etti. TÜFE'nin ardından TCMB'den faiz indirimi beklentileri oluşmaya başlasa da TCMB başkanı, faiz indirimi beklenmemesi gerektiğini ifade ederken sıkı para politikasının sürdürüleceğini söyledi. Makro veri tarafı için Cuma günü açıklanacak Cari Denge verisi odağımızda olacak. Nisan ayındaki geçici artışın ardından, 12 aylık cari açığın, kısmen geçen yılın büyük baz etkisi nedeniyle, 2022 ortasından bu yana en düşük seviyeye gerilemesini bekliyoruz. Sadece Mayıs ayında beklenen 2,2 milyar ABD doları tutarındaki açık, dış ticaret açığındaki önemli daralmanın etkisiyle dış dengesizliklerde güçlü bir toparlanma anlamına gelirken, turizm gelirleri aylık okumayı destekleyecektir. Borsa İstanbul'da ise uzun zamandır direnç olarak karşımıza çıkan 10750-10800 hattını bu hafta destek bölgesi olarak takip edeceğiz.

PİYASALAR

BİST Hisse Senedi Piy.	Kapanış	Haf. %	Ay %	Yb. %	Yıl %
BİST-100	10.851,78	1,9%	4,8%	45,3%	77,7%
BİST-30	11.854,79	2,6%	4,8%	47,8%	74,8%
BİST Sanayi	14.573,13	1,5%	3,6%	26,4%	50,6%
BİST Mali	12.380,73	2,4%	5,1%	57,0%	115,7%
BİST Tüm	12.253,51	1,3%	4,1%	42,9%	82,6%
TR Tahvil Piyasası	Kapanış	Hafta	Ay	6 Ay	Yıl
TL Referans Faiz	52,41%	52,6%	52,7%	42,0%	14,8%
Türkiye 2 Yıllık Faiz	35,74%	38,1%	39,1%	38,7%	10,8%
Türkiye 10 Yıllık Faiz	24,03%	25,0%	23,6%	23,9%	13,0%
Emtia Piyasaları	Kapanış	Haf. %	Ay %	Yb. %	Yıl %
Altın Ons	2.392,24	2,8%	1,6%	16,0%	24,9%
Gümüş Ons	31,22	7,1%	4,0%	31,2%	35,0%
Brent	86,53	2,0%	10,3%	12,6%	13,1%
Gram Altın	2.499,84	0,6%	2,0%	23,1%	53,8%
Yurtdışı Borsalar	Kapanış	Haf.%	Ay %	Yb. %	Yıl %
ABD S&P 500	5.567	2,0%	4,0%	16,7%	25,2%
ABD DOW 30	39.376	0,7%	1,5%	4,5%	14,8%
ABD NASDAQ	18.353	3,5%	6,8%	22,3%	33,1%
Fransa CAC40	7.676	2,6%	-4,1%	1,8%	5,0%
Almanya DAX	18.475	1,3%	-0,5%	10,3%	15,9%
İngiltere FTSE	8.204	0,5%	-0,5%	6,1%	10,2%
Japonya NIKKEI 225	40.912	3,4%	6,3%	22,3%	22,7%
Döviz Piyasası	Kapanış	Haf.%	Ay %	Yb. %	Yıl %
USDTRY	32,67	-0,2%	1,3%	10,8%	25,3%
EURTRY	35,41	1,0%	1,0%	8,2%	25,1%
GBPTRY	41,86	0,8%	1,4%	11,3%	26,2%
EURUSD	1,08	1,2%	-0,3%	-1,8%	-0,1%
GBPUSD	1,28	1,2%	0,1%	0,5%	0,7%
USDJPY	160,82	0,0%	3,0%	14,1%	11,2%
Döviz Sepeti	33,86	-0,5%	0,3%	8,9%	24,4%
Dolar Endeksi (DXY)	104,88	-0,9%	0,6%	3,5%	1,5%
Yurt Dışı Tahvil Piyasası	Kapanış	Haf. %	Ay %	6 Ay %	Yıl %
ABD 2 Yıllık Faiz	4,61%	4,8%	4,9%	4,4%	4,8%
ABD 10 Yıllık Faiz	4,28%	4,4%	4,4%	4,2%	3,8%
Almanya 2 Yıllık Faiz	2,91%	2,8%	3,0%	2,6%	3,2%
Almanya 10 Yıllık Faiz	2,54%	2,4%	2,6%	2,2%	2,5%

Haftalık Karşılaştırmalı Getiri Tablosu





HİSSE SENEDİ DEĞERLENDİRMELERİ

Hisse	Kapanış	Piyasa Değeri (Mn TL)	Çarpanlar		Destekler		Direnciler		Hareketli Ortalamalar			Performans	
			F/K	PD/DD	Destek 2	Destek 1	Direnç 1	Direnç 2	5 HO	10 HO	20 HO	Haf. %	Aylık %
AKBNK	66,75	347.100	5,03	1,63	64,78	65,77	67,92	69,08	64,98	65,29	63,52	4,2%	7,1%
AKBNK önceki haftaya göre %4,22 yükselişle 66,75 seviyesinden haftayı tamamladı. Hissede öncelikli destek 65,77 , öncelikli direnç ise 67,92 seviyesinden geçmekte.			Karlılık				Büyüme			Borçluluk		Yab. Para	
			Aktif Karlılık	Özser. Karlılık	FAVÖK Marjı	Net Kar Marjı	Net Satış Çeyrek	FAVÖK Çeyrek	Net Kar Çeyrek	Net Borç / FAVÖK	Net Poz.		
			6,1%	37,1%	-	-	-	-	-	-	-	-	-

Hisse	Kapanış	Piyasa Değeri (Mn TL)	Çarpanlar		Destekler		Direnciler		Hareketli Ortalamalar			Performans	
			F/K	PD/DD	Destek 2	Destek 1	Direnç 1	Direnç 2	5 HO	10 HO	20 HO	Haf. %	Aylık %
CIMSA	33,42	31.602	12,47	1,53	32,45	32,93	33,79	34,17	31,84	31,11	30,74	7,3%	10,8%
CIMSA önceki haftaya göre %7,32 yükselişle 33,42 seviyesinden haftayı tamamladı. Hissede öncelikli destek 32,93 , öncelikli direnç ise 33,79 seviyesinden geçmekte.			Karlılık				Büyüme			Borçluluk		Yab. Para	
			Aktif Karlılık	Özser. Karlılık	FAVÖK Marjı	Net Kar Marjı	Net Satış Çeyrek	FAVÖK Çeyrek	Net Kar Çeyrek	Net Borç / FAVÖK	Net Poz.		
			24,7%	34,3%	-	-	-	-	-	-	-	-	-

Hisse	Kapanış	Piyasa Değeri (Mn TL)	Çarpanlar		Destekler		Direnciler		Hareketli Ortalamalar			Performans	
			F/K	PD/DD	Destek 2	Destek 1	Direnç 1	Direnç 2	5 HO	10 HO	20 HO	Haf. %	Aylık %
KRDMD	32,34	25.233	14,78	0,88	31,70	32,02	32,68	33,02	31,36	31,08	30,33	2,7%	4,0%
KRDMD önceki haftaya göre %2,67 yükselişle 32,34 seviyesinden haftayı tamamladı. Hissede öncelikli destek 32,02 , öncelikli direnç ise 32,68 seviyesinden geçmekte.			Karlılık				Büyüme			Borçluluk		Yab. Para	
			Aktif Karlılık	Özser. Karlılık	FAVÖK Marjı	Net Kar Marjı	Net Satış Çeyrek	FAVÖK Çeyrek	Net Kar Çeyrek	Net Borç / FAVÖK	Net Poz.		
			2,8%	3,1%	-	-	-	-	-	-	-	-	-

Hisse	Kapanış	Piyasa Değeri (Mn TL)	Çarpanlar		Destekler		Direnciler		Hareketli Ortalamalar			Performans	
			F/K	PD/DD	Destek 2	Destek 1	Direnç 1	Direnç 2	5 HO	10 HO	20 HO	Haf. %	Aylık %
PETKM	23,10	58.545	5,06	1,02	22,31	22,71	23,35	23,59	21,96	21,73	21,61	6,3%	9,3%
PETKM önceki haftaya göre %6,26 yükselişle 23,10 seviyesinden haftayı tamamladı. Hissede öncelikli destek 22,71 , öncelikli direnç ise 23,35 seviyesinden geçmekte.			Karlılık				Büyüme			Borçluluk		Yab. Para	
			Aktif Karlılık	Özser. Karlılık	FAVÖK Marjı	Net Kar Marjı	Net Satış Çeyrek	FAVÖK Çeyrek	Net Kar Çeyrek	Net Borç / FAVÖK	Net Poz.		
			12,4%	34,4%	-	-	-	-	-	-	-	-	-

Hisse	Kapanış	Piyasa Değeri (Mn TL)	Çarpanlar		Destekler		Direnciler		Hareketli Ortalamalar			Performans	
			F/K	PD/DD	Destek 2	Destek 1	Direnç 1	Direnç 2	5 HO	10 HO	20 HO	Haf. %	Aylık %
SISE	51,60	158.062	11,17	1,01	50,67	51,13	51,98	52,37	49,92	49,25	48,69	2,8%	6,7%
SISE önceki haftaya göre %2,79 yükselişle 51,60 seviyesinden haftayı tamamladı. Hissede öncelikli destek 51,13 , öncelikli direnç ise 51,98 seviyesinden geçmekte.			Karlılık				Büyüme			Borçluluk		Yab. Para	
			Aktif Karlılık	Özser. Karlılık	FAVÖK Marjı	Net Kar Marjı	Net Satış Çeyrek	FAVÖK Çeyrek	Net Kar Çeyrek	Net Borç / FAVÖK	Net Poz.		
			7,8%	14,2%	-	-	-	-	-	-	-	-	-





BİST-100 Endeksinde Geçtiğimiz Hafta "En Çok Yükselen", "En Çok Düşen" ve "Hacmi En Yüksek" İlk 10 Hisse

En Çok Yükselenler				En Çok Düşenler				Hacmi En Yüksekler			
Hisse	Kapanış	Haf. Değ. %	Haftalık Hacim Değ.	Hisse	Kapanış	Haf. Değ. %	Haftalık Hacim Değ.	Hisse	Kapanış	Haf. Değ. %	Haftalık Hacim Değ.
EKGYO	11,06	13,9%	25,5%	MIATK	57,35	-12,0%	-55,8%	THYAO	308,00	-0,2%	13,6%
OYAKC	69,50	11,1%	89,9%	SKBNK	4,13	-10,2%	37,4%	EREGL	55,00	3,3%	39,8%
AGHOL	403,75	11,0%	50,6%	TURSG	71,05	-9,2%	-39,8%	ISCTR	16,20	2,2%	-6,3%
AEFES	272,50	10,3%	17,1%	TABGD	190,60	-9,1%	0,4%	TUPRS	173,40	4,8%	23,4%
GARAN	122,40	8,9%	38,7%	REEDR	32,50	-8,7%	-41,1%	YKBNK	33,22	-1,7%	-2,6%
TKFEN	56,95	8,1%	-8,6%	KCAER	51,15	-8,2%	-39,1%	AKBNK	66,75	4,2%	-9,3%
CIMSA	33,42	7,3%	34,0%	EUPWR	94,20	-7,9%	-17,0%	KCHOL	229,50	1,2%	8,3%
SAHOL	103,00	6,7%	-6,3%	GESAN	46,98	-7,9%	-0,6%	EKGYO	11,06	13,9%	25,5%
TTKOM	51,55	6,7%	-40,7%	CANTE	1,86	-7,5%	-40,4%	GARAN	122,40	8,9%	38,7%
TKNSA	33,00	6,7%	151,9%	IZENR	22,80	-6,3%	-37,0%	SAHOL	103,00	6,7%	-6,3%

BİST-100 Endeksinde Geçtiğimiz Hafta "İşlem Hacmi En Çok Yükselen" İlk 10 Hisse

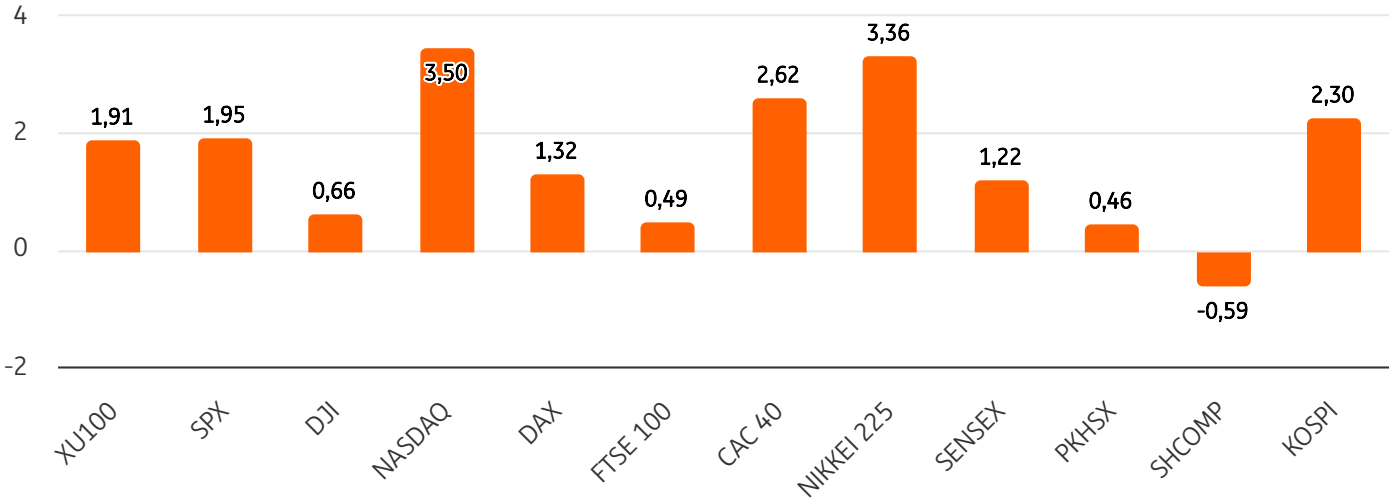
Hisse	Kapanış	Haf. Değ.	Aylık Değ.	Yılbaşı Değ.	Yıllık Değ.	Haf. Hacim Değ.	F/K	PD/DD	20 Günlük Ort.	50 Günlük Ort.	100 Günlük Ort.	200 Günlük Ort.
TKNSA	33,00	6,7%	-5,7%	11,1%	40,8%	151,9%	18,31	2,33	32,62	37,07	40,08	36,84
CCOLA	842,00	1,9%	6,4%	61,8%	224,7%	98,6%	10,65	4,82	801,83	761,81	686,13	562,72
BFREN	909,50	5,4%	4,8%	3,3%	146,0%	96,3%	-	227,13	862,47	918,13	1.002,52	935,65
KLSE	45,22	4,0%	-3,4%	-29,4%	-	91,4%	-	2,77	44,99	51,79	59,38	67,04
OYAKC	69,50	11,1%	17,8%	25,3%	57,5%	89,9%	10,17	2,76	62,09	61,77	62,58	64,22
EGEEN	12.895,00	2,3%	3,5%	24,9%	138,8%	89,8%	52,10	8,37	12.521,25	13.773,28	14.445,27	12.356,68
AGHOL	403,75	11,0%	12,2%	102,7%	244,8%	50,6%	5,46	1,32	357,14	345,20	305,29	257,49
HEKTS	12,41	-2,9%	-12,4%	-38,3%	-61,3%	44,2%	-	3,86	12,99	14,50	16,17	18,79
AKFGY	2,42	4,3%	5,7%	22,8%	7,5%	43,6%	6,75	0,63	2,31	2,32	2,36	2,27
GUBRF	137,80	-1,7%	-9,0%	-10,4%	-51,7%	40,5%	-	3,18	142,00	151,62	162,60	225,65

BİST-100 Endeksinde Geçtiğimiz Hafta "İşlem Hacmi En Çok Düşen" İlk 10 Hisse

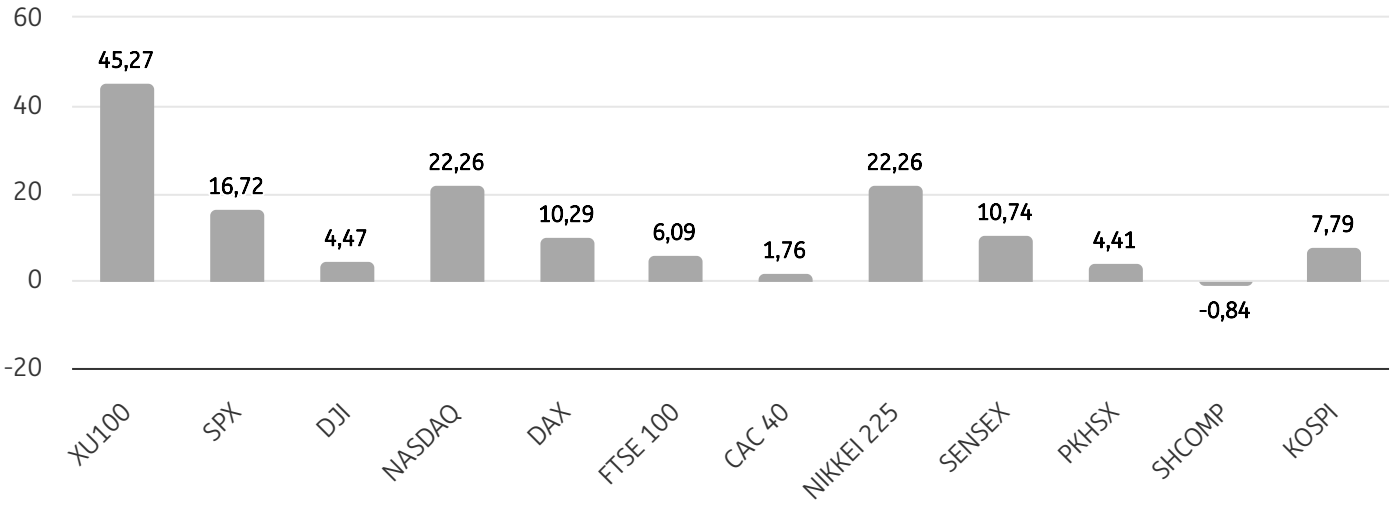
Hisse	Kapanış	Haf. Değ.	Aylık Değ.	Yılbaşı Değ.	Yıllık Değ.	Haf. Hacim Değ.	F/K	PD/DD	20 Günlük Ort.	50 Günlük Ort.	100 Günlük Ort.	200 Günlük Ort.
ASTOR	91,10	-4,4%	-8,9%	-3,4%	28,7%	-69,4%	18,01	6,20	95,31	99,35	104,03	109,11
QUAGR	3,30	-1,8%	-5,2%	-42,5%	-59,9%	-62,4%	-	1,05	3,34	3,76	3,97	4,74
MIATK	57,35	-12,0%	10,1%	58,9%	518,7%	-55,8%	25,89	10,49	59,21	57,32	61,99	52,68
AKFYE	26,52	-4,1%	-2,1%	84,8%	127,1%	-48,5%	5,20	1,10	27,30	26,90	26,28	21,92
CWENE	201,30	-3,2%	-8,9%	-25,8%	19,8%	-46,6%	124,81	3,61	210,67	241,54	270,74	291,17
ARDYZ	36,54	-3,4%	-1,7%	40,2%	315,7%	-44,8%	12,04	3,18	37,51	39,99	44,24	35,29
REEDR	32,50	-8,7%	-15,3%	50,7%	-	-41,1%	63,17	5,92	36,92	39,65	47,01	-
TTKOM	51,55	6,7%	4,1%	111,6%	133,0%	-40,7%	11,12	1,59	48,58	44,98	38,53	31,47
AKSEN	43,46	-1,4%	-5,2%	50,3%	30,1%	-40,6%	11,54	1,48	44,57	42,55	39,33	36,56
CANTE	1,86	-7,5%	-15,3%	-18,0%	-54,2%	-40,4%	-	0,69	2,08	2,26	2,35	2,41



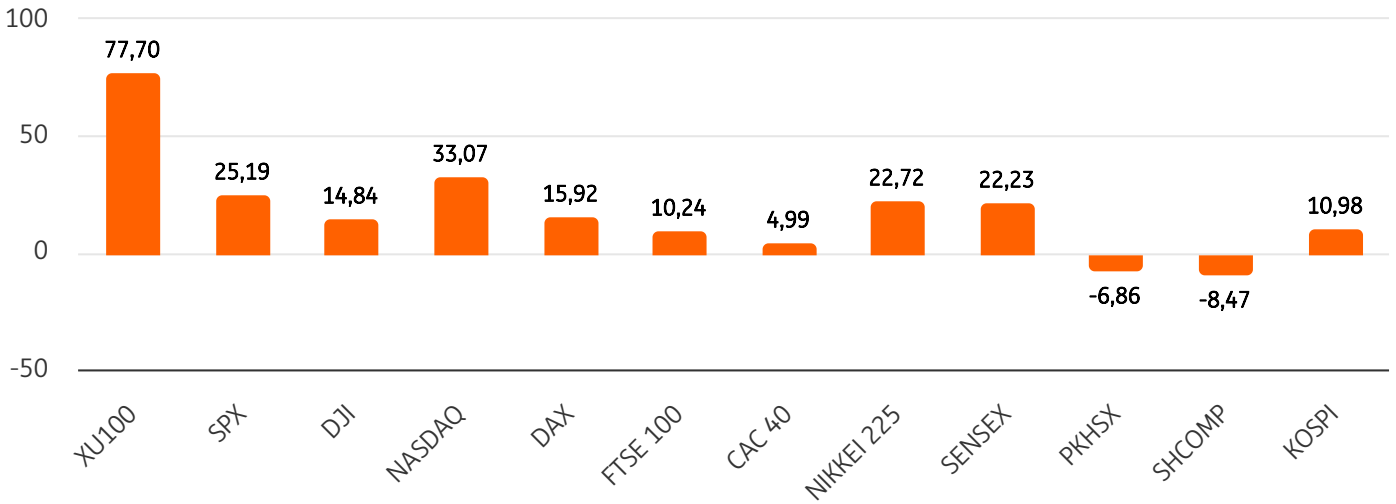
Dünya Borsaları Haftalık Değişim %



Dünya Borsaları Yılbaşına Göre Değişim %



Dünya Borsaları Yıllık Değişim %



ŞİRKETLERDEN HABERLER

EKOS	05.07.2024 21:53 Ekos Teknoloji Ve Elektrik A.Ş. Halka Arzdan Elde Edilen Fonun Kullanım Yerlerine İlişkin Değerlendirme Raporu Haberin Devamı
RAYSG	05.07.2024 21:28 Ray Sigorta A.Ş. Kar Dağıtım Kararının Genel Kurul'da Onaylanması hk Haberin Devamı
RAYSG	05.07.2024 20:53 Ray Sigorta A.Ş. Genel Kurul Toplantı Sonucu Haberin Devamı
OBAMS	05.07.2024 20:32 Oba Makarnacılık Sanayi Ve Ticaret A.Ş. Fon Kullanım Raporu Hakkında, Haberin Devamı
PATEK	05.07.2024 20:02 Pasifik Donanım Ve Yazılım Bilgi Teknolojileri A.Ş. Fon Kullanım Raporu Haberin Devamı
ALARK	05.07.2024 19:31 Alarko Holding A.Ş. Pay Geri Alım İşlemleri Haberin Devamı
VBTYZ	05.07.2024 19:28 VBT Yazılım A.Ş. Kpay Ödeme Teknolojileri Danışmanlık Sanayi Ve Ticaret AŞ Hisse Satışı Hakkında, Haberin Devamı
KONTR	05.07.2024 18:21 Kontrolmatik Teknoloji Enerji Ve Mühendislik A.Ş. Fon kullanım raporunun "Sermaye Artırımından Elde Edilecek - Edilen Fonun Kullanımına İlişkin Rapor" şablonunda yeniden yayınlanması Haberin Devamı
AYDEM	05.07.2024 18:12 Aydem Yenilenebilir Enerji A.Ş. Olağanüstü Genel Kurula Kar Payı Dağıtım Önerisi Haberin Devamı
MOGAN	05.07.2024 18:02 Mogan Enerji Yatırım Holding A.Ş. Halka Arzdan Elde Edilen Fonun Kullanım Yerlerine İlişkin Rapor Haberin Devamı
AKSGY	05.07.2024 17:29 Akış Gayrimenkul Yatırım Ortaklığı A.Ş. Özel Durum Açıklaması (Genel) Haberin Devamı
AKSGY	05.07.2024 17:26 Akış Gayrimenkul Yatırım Ortaklığı A.Ş. Özel Durum Açıklaması (Genel) Haberin Devamı
AKSGY	05.07.2024 17:24 Akış Gayrimenkul Yatırım Ortaklığı A.Ş. Özel Durum Açıklaması (Genel) Haberin Devamı
KZGYO	05.07.2024 17:10 Kuzugrup Gayrimenkul Yatırım Ortaklığı A.Ş. Pay Alım Satım Bildirimi Haberin Devamı
DOHOL	05.07.2024 17:04 Doğan Şirketler Grubu Holding A.Ş.,Erbosan Erciyas Boru Sanayii Ve Ticaret A.Ş.,Merit Turizm Yatırım ve İşletme A.Ş.,Borsa İstanbul A.Ş.,Atakey Patates Gıda Sanayi Ve Ticaret A.Ş.,TAB Gıda Sanayi Ve Ticaret A.Ş. Hak Kullanımı Haberin Devamı
QNBFB	05.07.2024 16:51 QNB Finansbank A.Ş.,Karsan Otomotiv Sanayii Ve Ticaret A.Ş.,Yapı ve Kredi Bankası A.Ş.,Türkiye Halk Bankası A.Ş.,İş Yatırım Menkul Değerler A.Ş.,İnfo Yatırım Menkul Değerler A.Ş.,Ak Finansal Kiralama A.Ş.,Çağdaş Faktoring A.Ş.,Kent Finans Faktoring A.Ş.,Korteks Mensucat Sanayi Ve Ticaret A.Ş.,KT Kira Sertifikaları Varlık Kiralama Anonim Şirketi,Yapı Kredi Portföy Yönetimi A.Ş.,Ziraat Katılım Varlık Kiralama A.Ş.,Fiba Portföy Yönetimi A.Ş.,Merkezi Kayıt Kuruluşu A.Ş.,Nurol Varlık Kiralama A.Ş.,Sümer Varlık Yönetim A.Ş.,Emlak Varlık Kiralama A.Ş.,Birleşik İpotek Finansmanı A.Ş. Borçlanma Araçları, Yatırım Fonları ve Varant İtfâ/Kupon/Getiri/ Nakdi Uzlaşî Ödeme İşlemleri Haberin Devamı
ARDYZ	05.07.2024 16:34 ARD Grup Bilişim Teknolojileri A.Ş.,Asce Gayrimenkul Yatırım Ortaklığı A.Ş.,Gıpta Ofis Kırtasiye ve Promosyon Ürünleri İmalat Sanayi A.Ş.,Dofer Yapı Malzemeleri Sanayi Ve Ticaret A.Ş. Hak Kullanım İşlemleri Haberin Devamı
EFORC	05.07.2024 12:17 Efor Çay Sanayi Ticaret A.Ş. Pay Alım Satım Bildirimi Haberin Devamı
EFORC	05.07.2024 11:18 Efor Çay Sanayi Ticaret A.Ş. Pay Alım Satım Bildirimi Haberin Devamı
EFORC	05.07.2024 10:29 Efor Çay Sanayi Ticaret A.Ş. Pay Alım Satım Bildirimi Haberin Devamı



ING Yatırım Menkul Değerler A.Ş.

Unvan : ING Yatırım Menkul Değerler A.Ş.
Adres : Reşit Paşa Mahallesi Eski Büyükdere Cad. No:8 Kat:10 34467 Sarıyer/İstanbul
E-Posta : ingyatirim@ingyatirim.com.tr
Tel : 0850 222 0 600

YASAL UYARI

Bu Bülten; bir veya daha fazla sermaye piyasası aracı veya bunları ihraç eden ortaklıklar ve kuruluşlar ile piyasa eğilimleri hakkında, belirli bir kişiye veya mali durumları, risk ve getiri tercihleri benzer nitelikteki bir gruba yönelik olmamak kaydıyla, ING Yatırım Menkul Değerler A.Ş. müşterilerine ve/veya dağıtım kanallarına yönelik olarak ING Yatırım Menkul Değerler A.Ş.'nin anlaşmalı olduğu dışarıdan hizmet sağlayıcı kuruluşlar tarafından hazırlanmakta olup, Bu Bülten içerisinde sunulan bilgi, analiz, veri ve yorumlar yatırım danışmanlığı faaliyeti kapsamında değildir. Bu Bülten; genel nitelikte yorum ve tavsiye sunulması amacıyla, sermaye piyasası araçlarının mevcut veya gelecekteki fiyat veya değerlerine ilişkin araştırmalardan veya diğer bilgilerden yararlanılarak genel yatırım tavsiyesi olarak hazırlanmaktadır. Yatırım danışmanlığı hizmeti, yetkili kuruluşlar tarafından kişilerin risk ve getiri tercihleri dikkate alınarak kişiye özel sunulmakta olup, genel yatırım tavsiyeleri ise kişiye özel olmayan yatırım stratejileri veya tavsiyeleri içermektedir. Bu sebeple, Bu Bülten içerisinde sunulan bilgi, analiz, veri ve yorumlar mali durumunuz ile risk ve getiri tercihlerinize uygun olmayabileceği gibi, sadece Bu Bülten'e dayanılarak yatırım kararı verilmesi beklentilerinize uygun sonuçlar doğurmayabilir.

